



FINANCIAL RISK
MANAGEMENT

Proyecciones Macroeconómicas Chile

Abril 2022

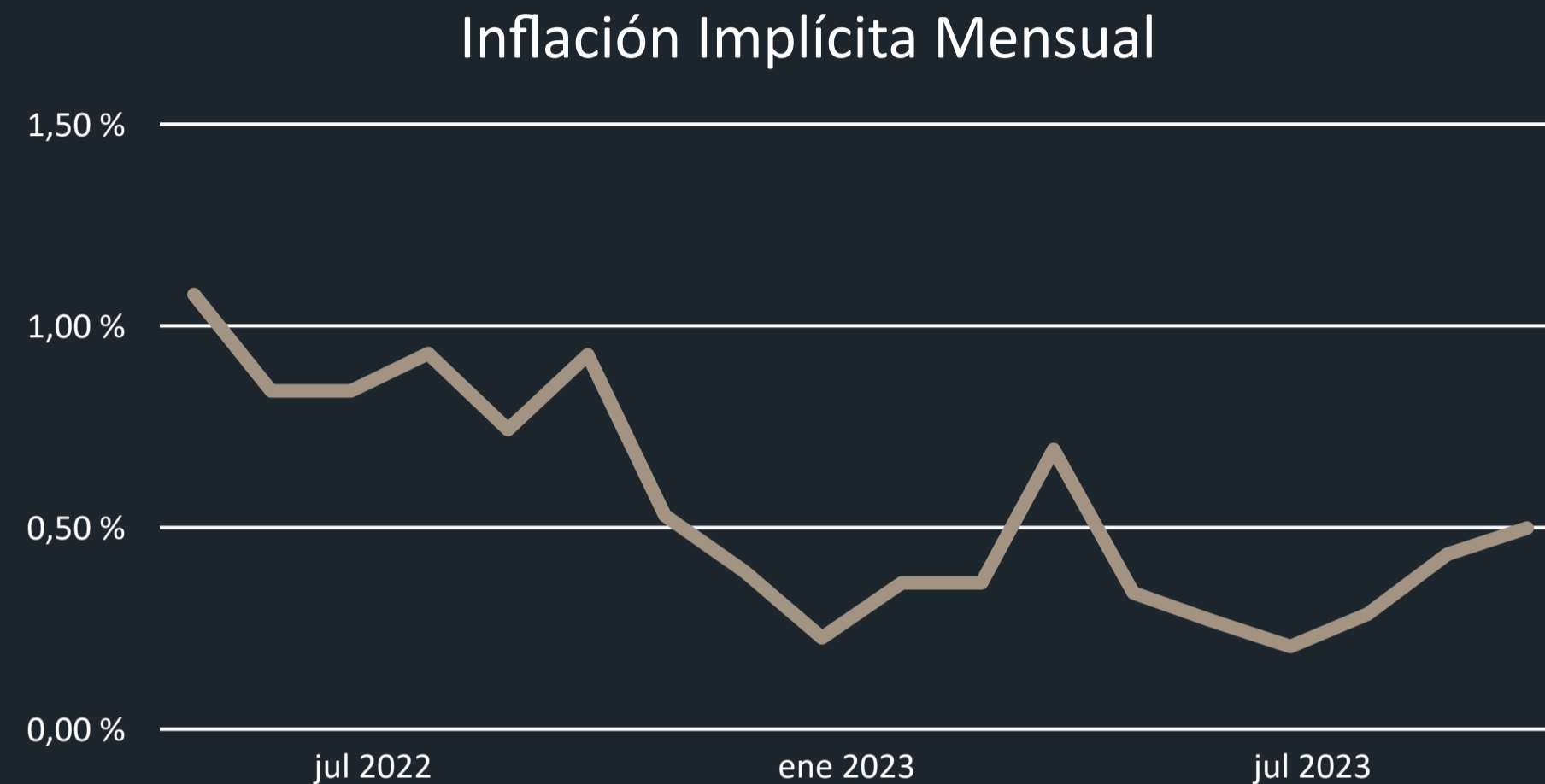
Proyección Crecimiento PIB

Fecha	Responsable del Estudio	Crecimiento PIB esperado 2022	Crecimiento PIB esperado 2023
abril de 2022	Encuesta Banco Central	1,50 %	0,80 %

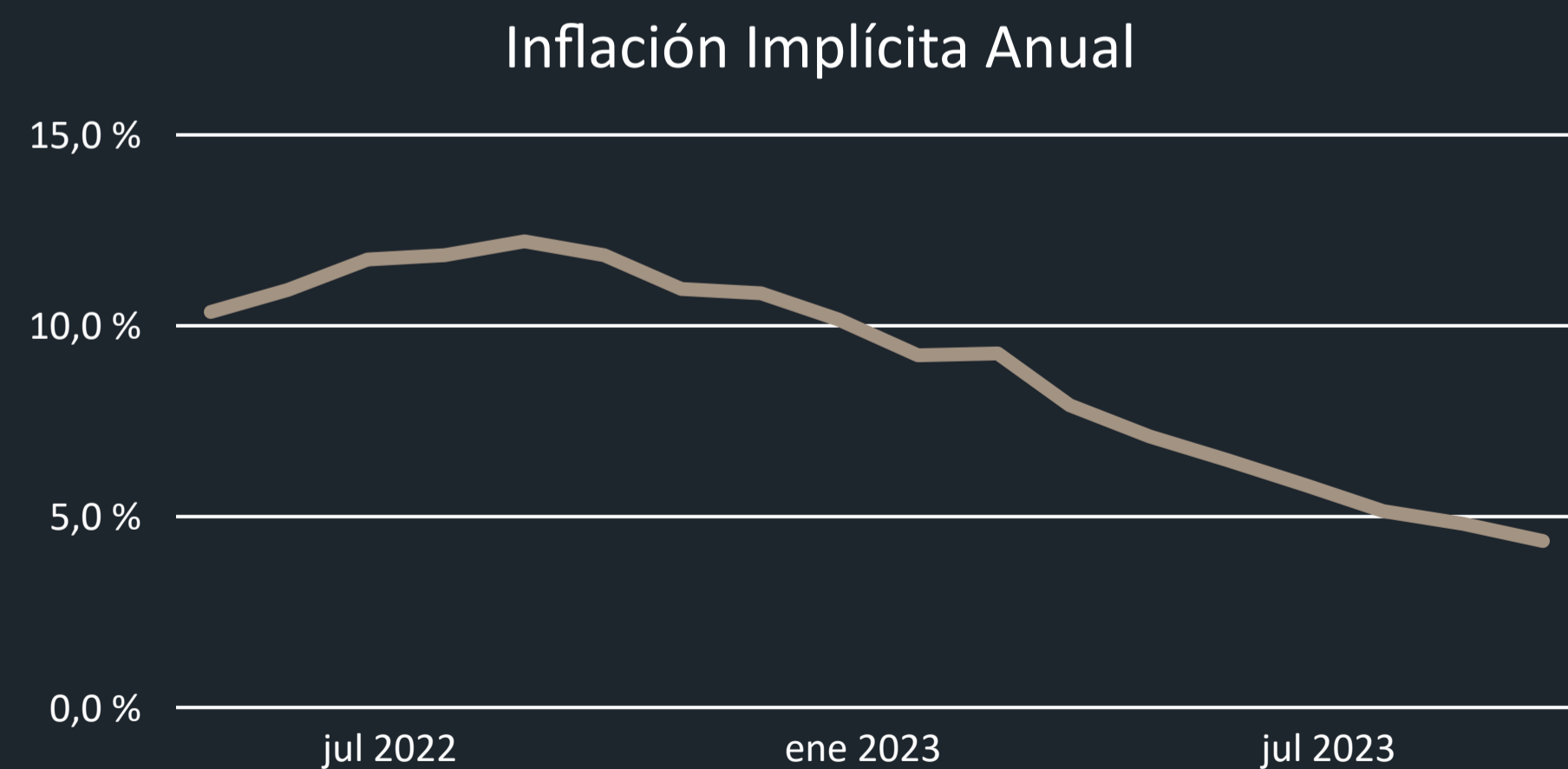
Proyección de Inflación

Fecha	Responsable del Estudio	Inflación Esperada Mes Actual	Inflación Esperada Fin de Año	Inflación Esperada 12 Meses	Inflación Esperada 24 Meses
abril de 2022	Encuesta Banco Central	0,80 %	7,80 %	6,00 %	3,70 %

Inflación Implícita Chile



Año	Proyección Inflación**
2022	7,80 %



Inflación Implícita

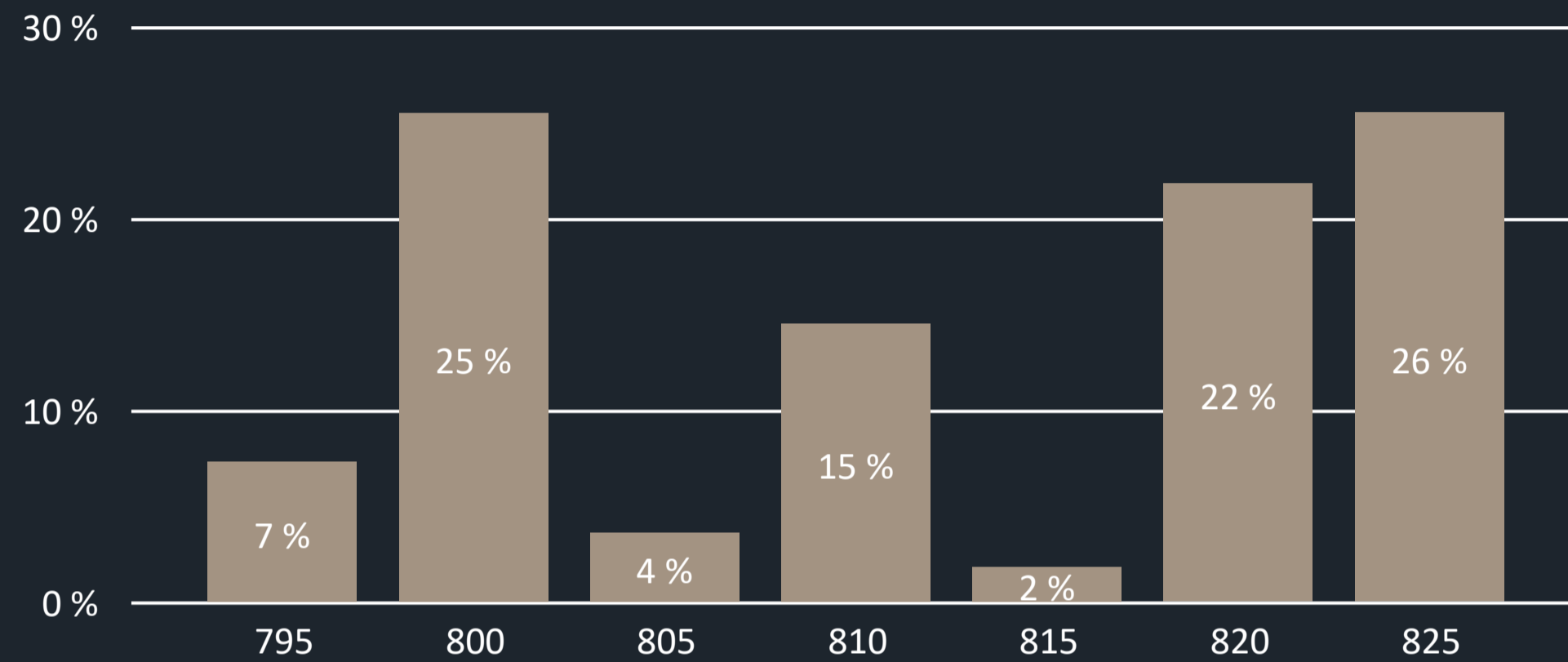
Fecha	Var % MoM	Var % YoY
abril de 2022	1,073 %	10,316 %
mayo de 2022	0,834 %	10,894 %
junio de 2022	0,834 %	11,690 %
julio de 2022	0,927 %	11,804 %
agosto de 2022	0,739 %	12,166 %
septiembre de 2022	0,924 %	11,802 %
octubre de 2022	0,525 %	10,918 %
noviembre de 2022	0,386 %	10,805 %
diciembre de 2022	0,223 %	10,120 %
enero de 2023	0,358 %	9,181 %
febrero de 2023	0,358 %	9,230 %
marzo de 2023	0,689 %	7,872 %
abril de 2023	0,334 %	7,057 %
mayo de 2023	0,266 %	6,441 %
junio de 2023	0,201 %	5,772 %
julio de 2023	0,281 %	5,097 %
agosto de 2023	0,430 %	4,765 %
septiembre de 2023	0,494 %	4,316 %

BEI calculado por NetGO

** Encuesta Banco Central de Chile

Expectativas USD/CLP

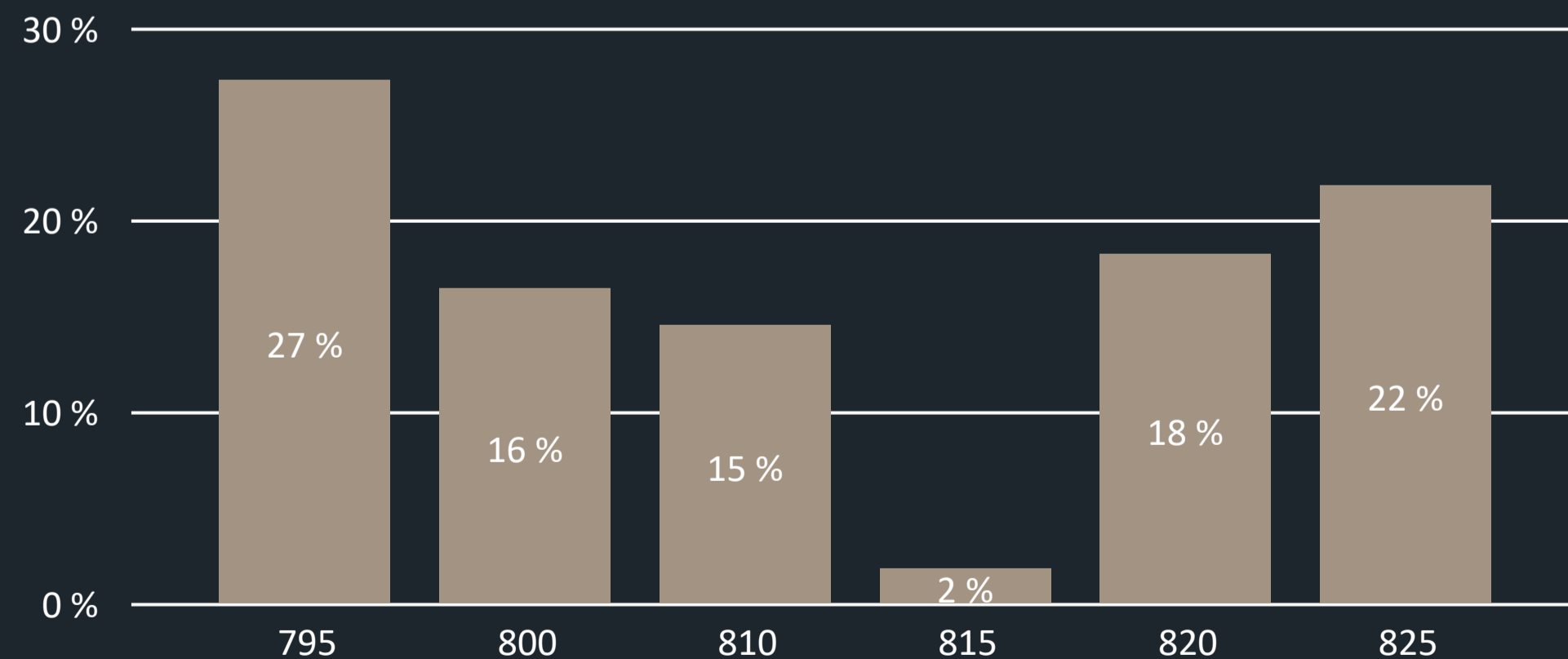
Expectativas Tipo de Cambio Dentro de 2 Meses



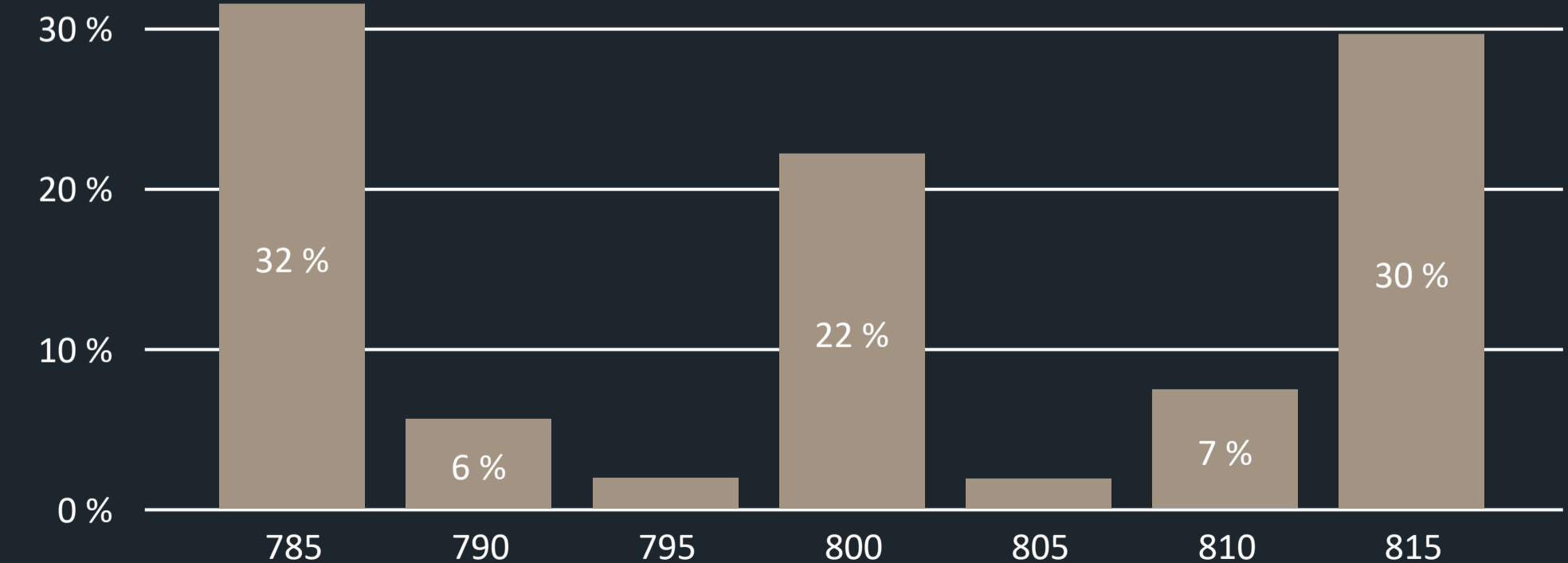
Encuesta Expectativas

Tiempo	Mediana
2 Meses	\$810,00
11 Meses	\$810,00
23 Meses	\$800,00

Expectativas Tipo de Cambio Dentro de 11 Meses



Expectativas Tipo de Cambio Dentro de 23 Meses



*** Información extraída de la Encuesta de Expectativas Económicas del Banco Central de Chile

USD/CLP Histórico



FINANCIAL RISK
MANAGEMENT



La información fue extraída directamente de NetGO

USD/CLP 2020-2022



FINANCIAL RISK
MANAGEMENT

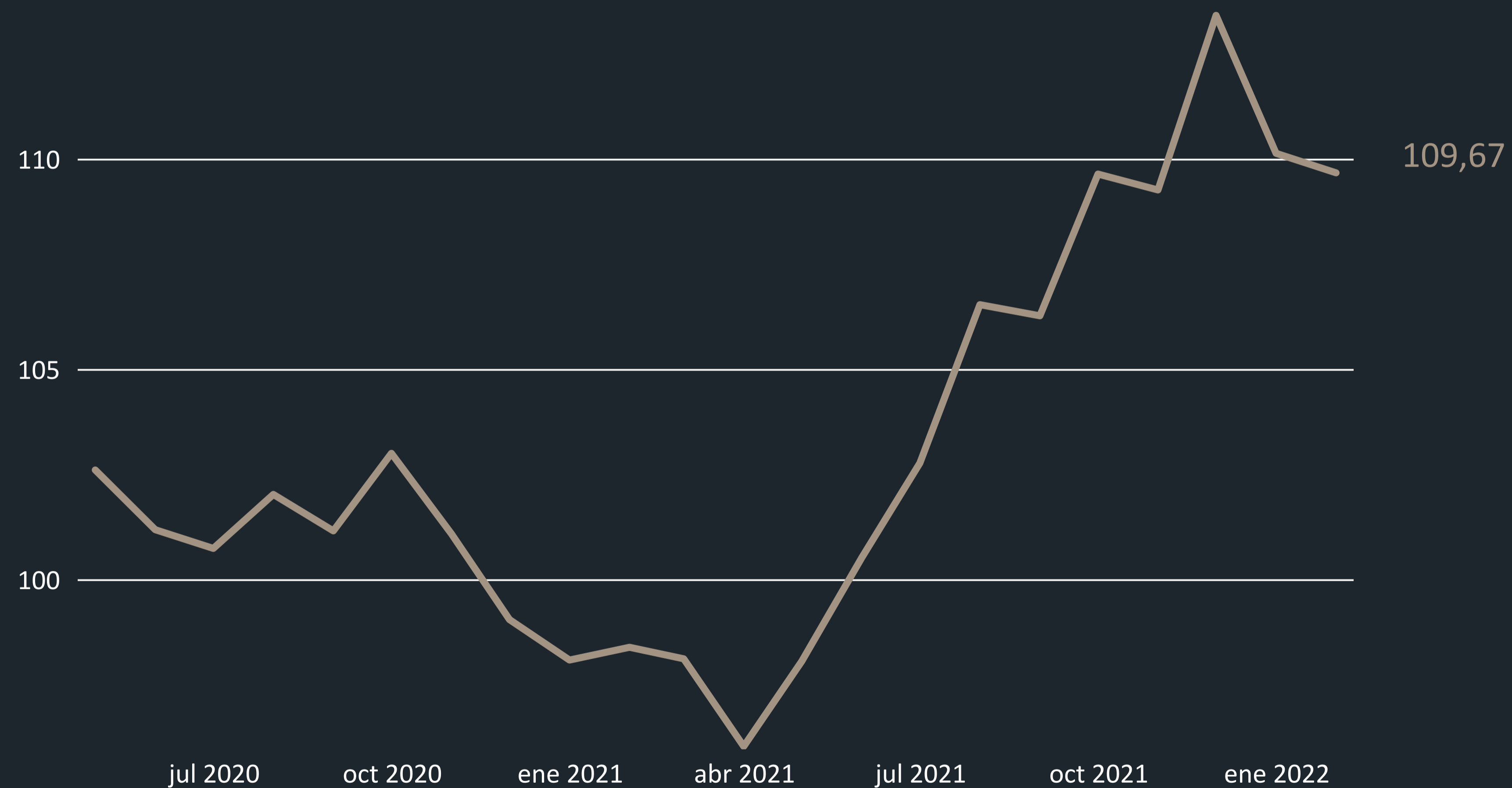


La información fue extraída directamente de NetGO

Tipo de cambio real USD/CLP



FINANCIAL RISK
MANAGEMENT



La información fue extraída directamente de NetGO

USD/CLP Volatilidad ATM



FINANCIAL RISK
MANAGEMENT



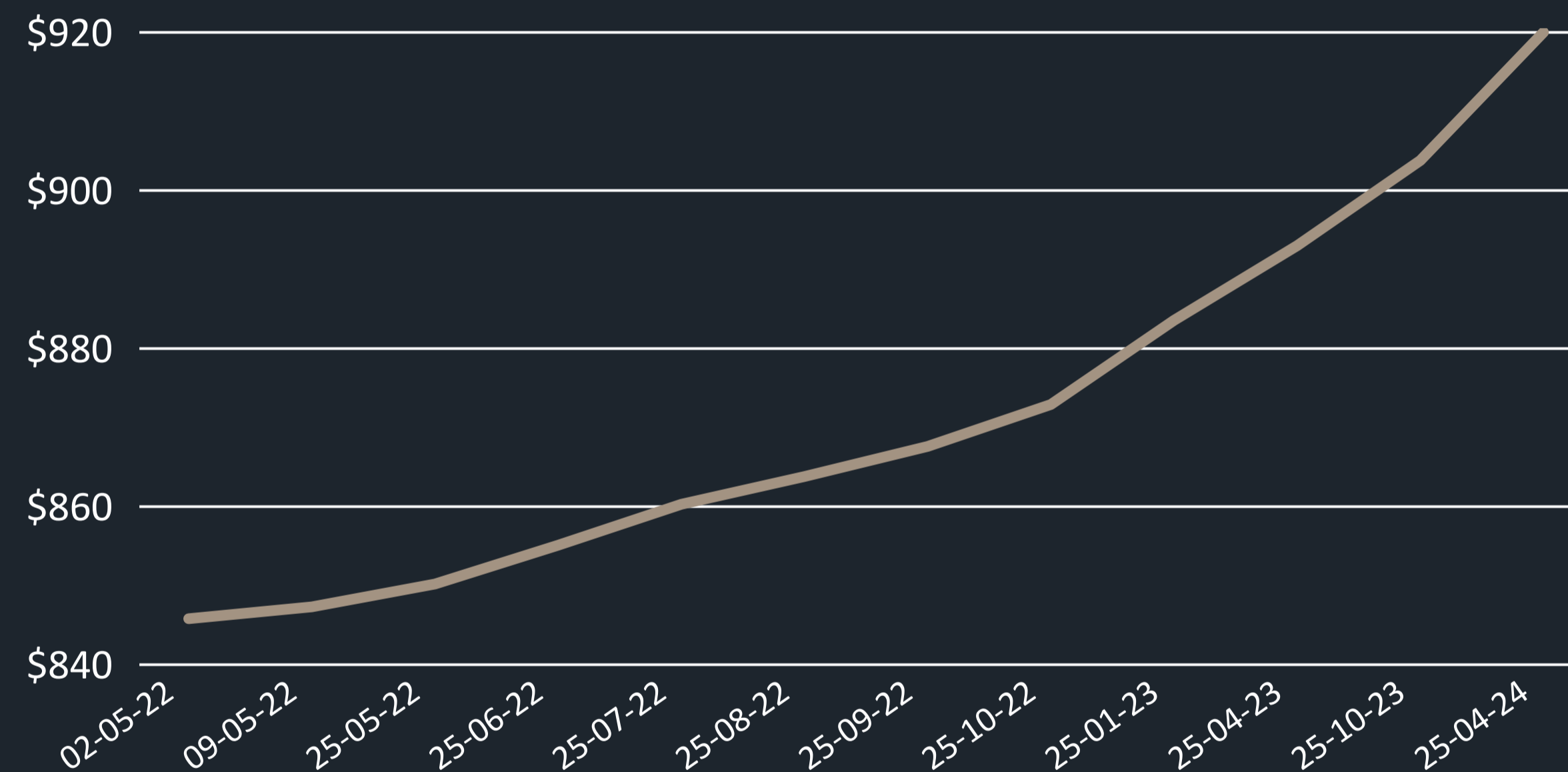
La información fue extraída directamente de NetGO

Forward USD/CLP

Forward USD/CLP

Fecha Fwd	Puntos Forward	Precio Forward
02/05/2022	0,80	\$845,65
09/05/2022	2,30	\$847,15
25/05/2022	5,19	\$850,04
25/06/2022	10,10	\$854,95
25/07/2022	15,28	\$860,13
25/08/2022	18,79	\$863,64
25/09/2022	22,60	\$867,45
25/10/2022	27,90	\$872,75
25/01/2023	38,55	\$883,40
25/04/2023	48,00	\$892,85
25/10/2023	58,78	\$903,63
25/04/2024	75,00	\$919,85

Tipo de cambio USD/CLP Forward



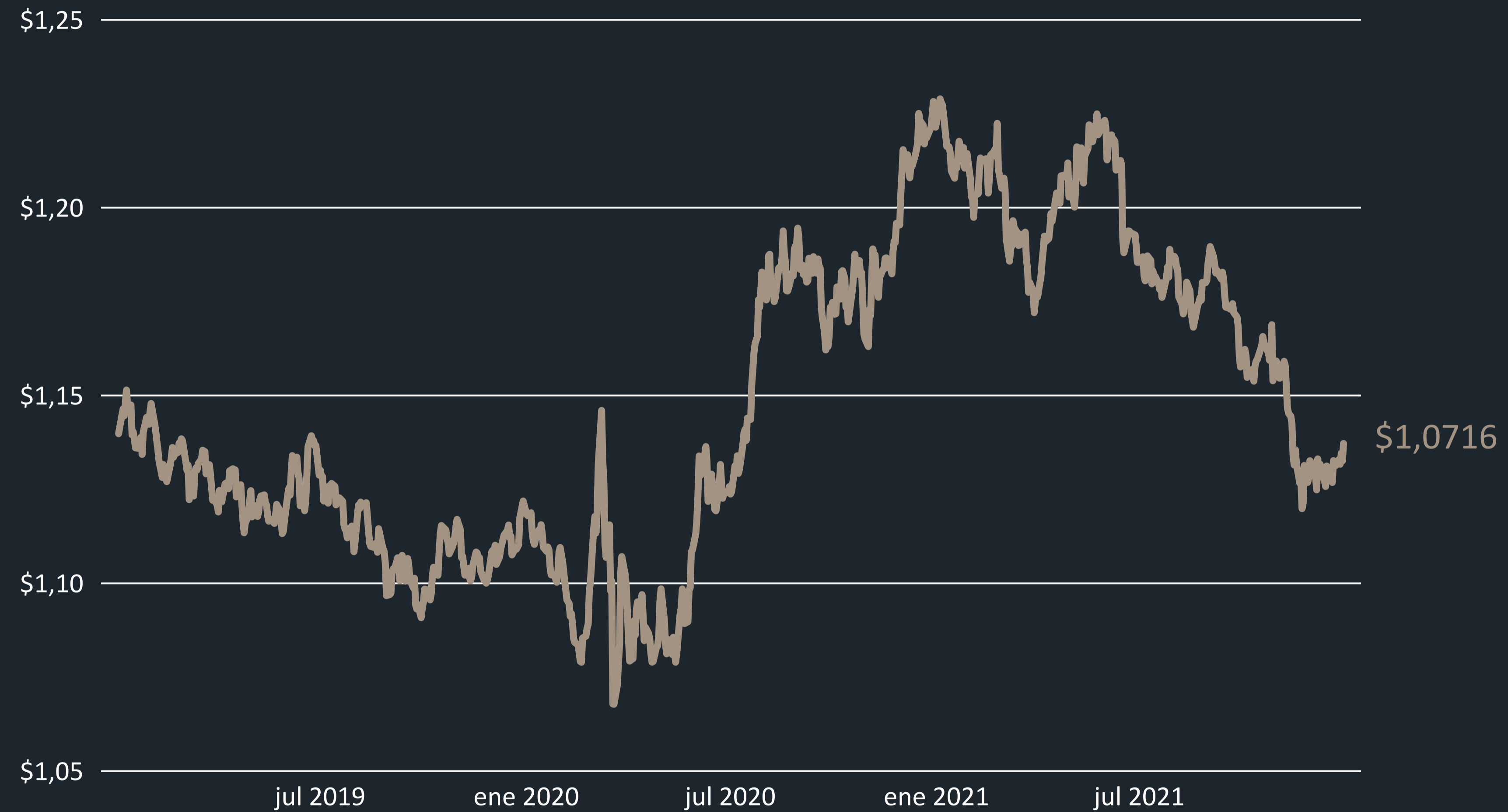
EUR/USD Histórico



FINANCIAL RISK
MANAGEMENT



EUR/USD 2020-2022

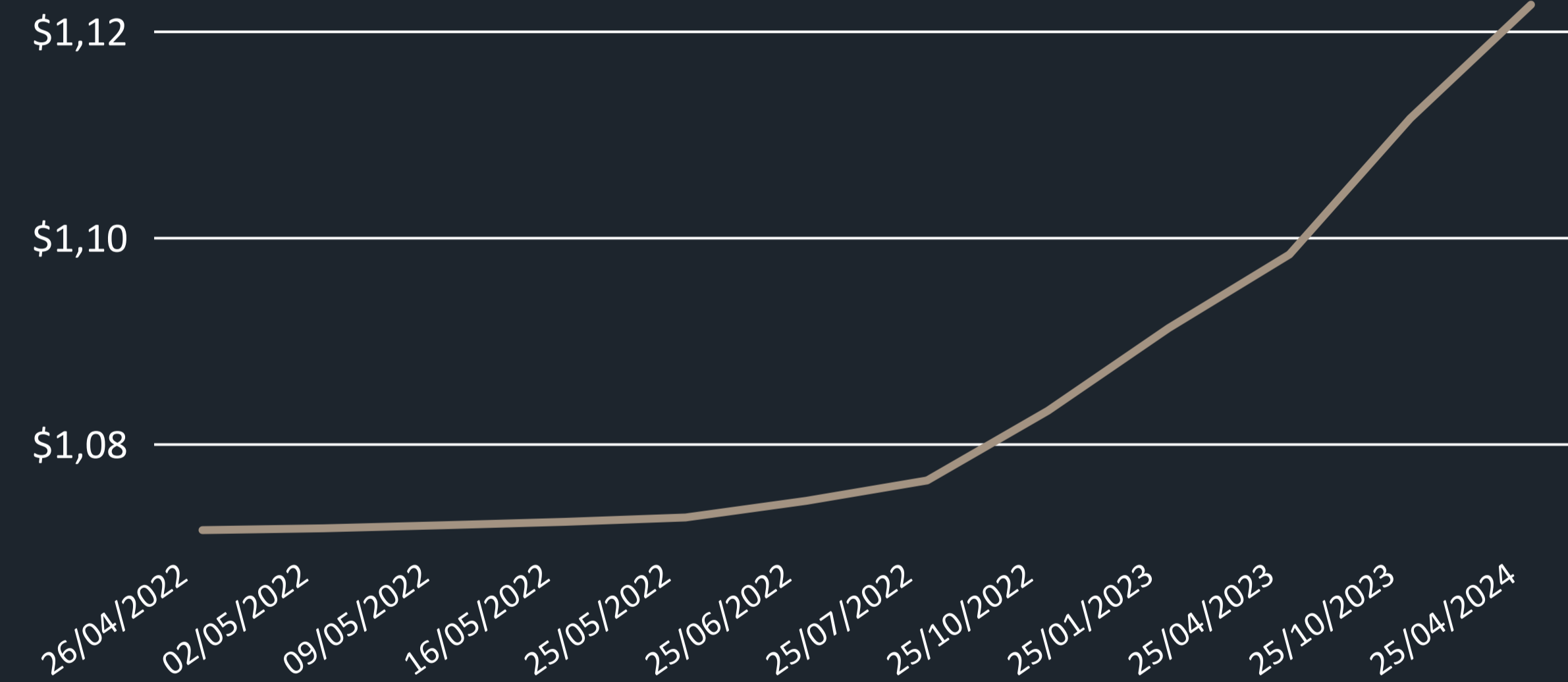


Forward EUR/USD

Forward EUR/USD

Fecha	Precio Forward	Puntos Forward
26/04/2022	\$1,0716	\$0,0000
02/05/2022	\$1,0718	\$0,0002
09/05/2022	\$1,0721	\$0,0005
16/05/2022	\$1,0724	\$0,0008
25/05/2022	\$1,0728	\$0,0013
25/06/2022	\$1,0744	\$0,0029
25/07/2022	\$1,0764	\$0,0048
25/10/2022	\$1,0831	\$0,0116
25/01/2023	\$1,0912	\$0,0196
25/04/2023	\$1,0983	\$0,0267
25/10/2023	\$1,1115	\$0,0399
25/04/2024	\$1,1225	\$0,0510

Tipo de cambio EUR/USD Forward



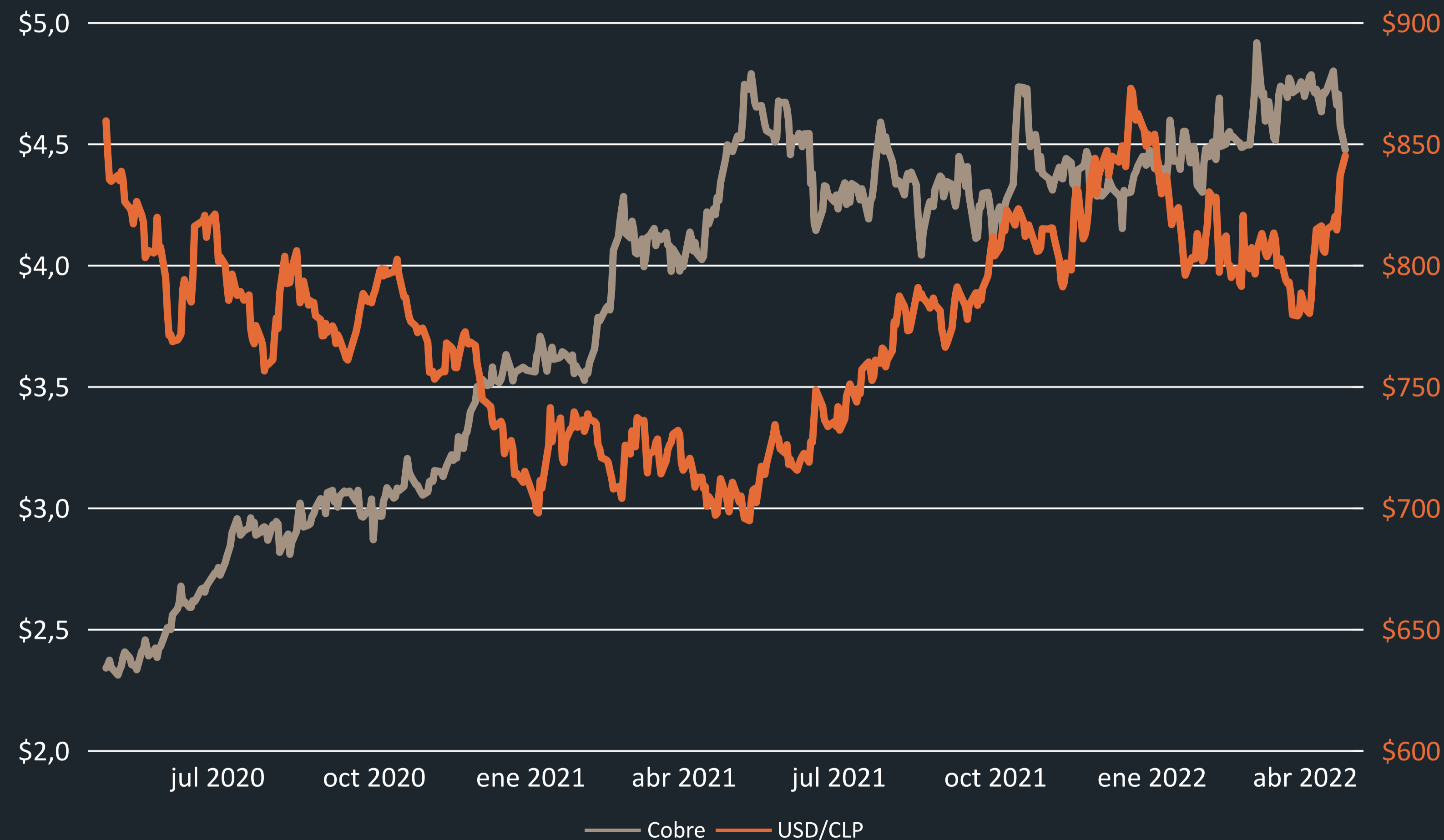
Precio Cobre Histórico



Correlación mensual móvil USD/CLP - Cobre



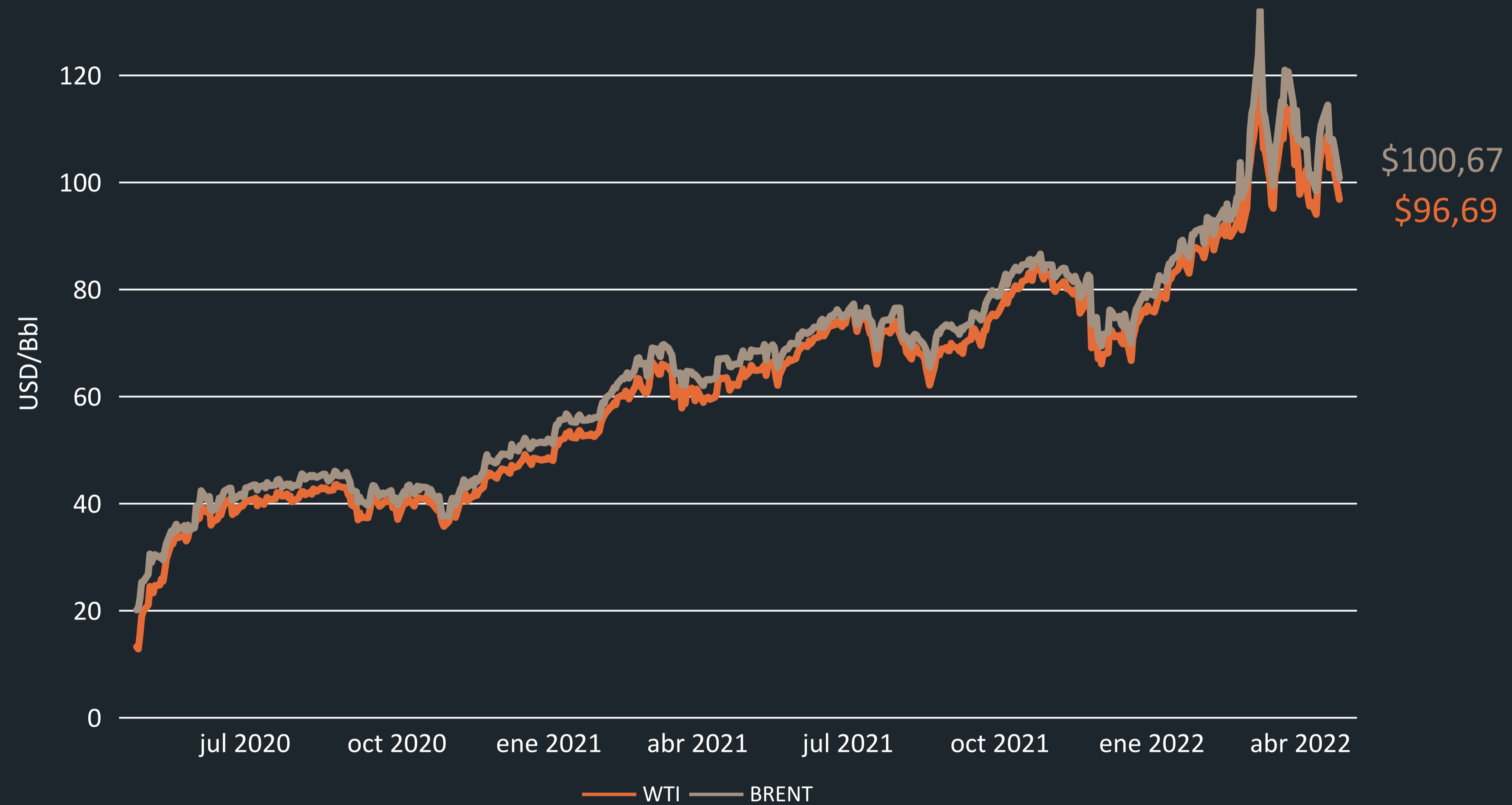
FINANCIAL RISK
MANAGEMENT



Precio Histórico Petróleo



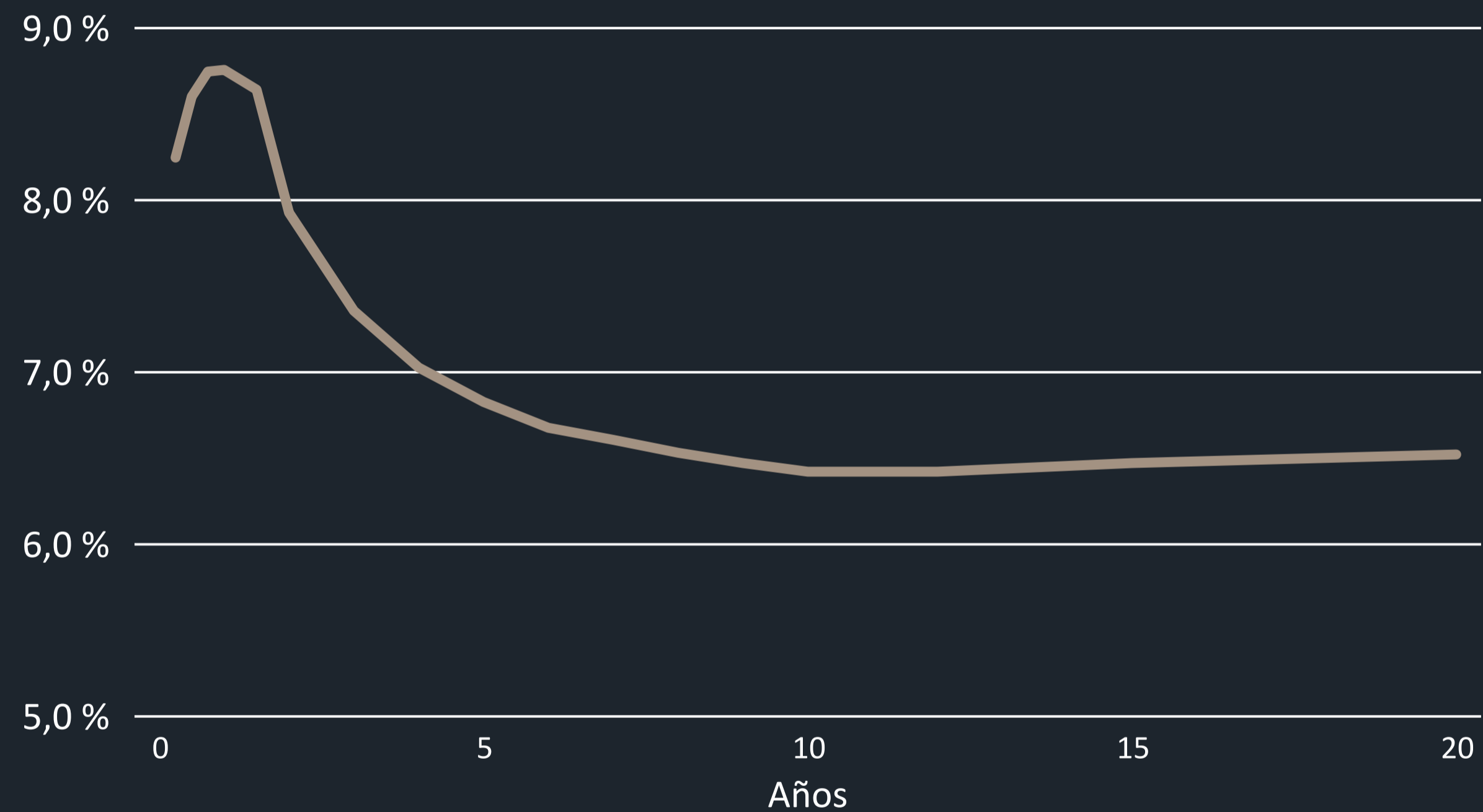
FINANCIAL RISK
MANAGEMENT



Curvas Swap Chile

Curva Swap Chile

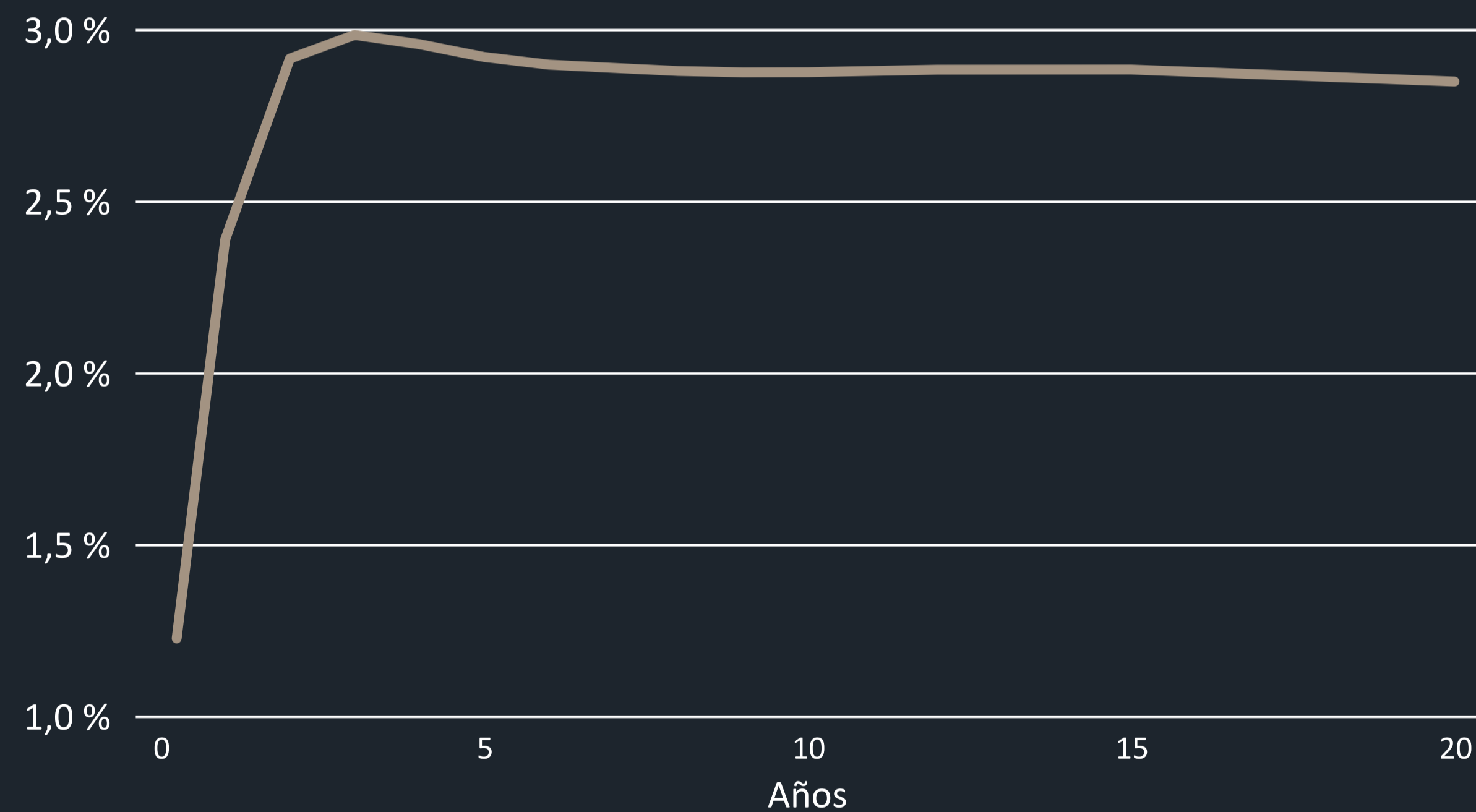
Años	Tasa
0,25	8,24 %
0,50	8,60 %
0,75	8,74 %
1,00	8,75 %
1,50	8,64 %
2,00	7,92 %
3,00	7,35 %
4,00	7,02 %
5,00	6,82 %
6,00	6,67 %
7,00	6,60 %
8,00	6,53 %
9,00	6,47 %
10,00	6,41 %
12,00	6,41 %
15,00	6,47 %
20,00	6,51 %



Curva Swap EEUU - LIBOR 3M

LIBOR 3M

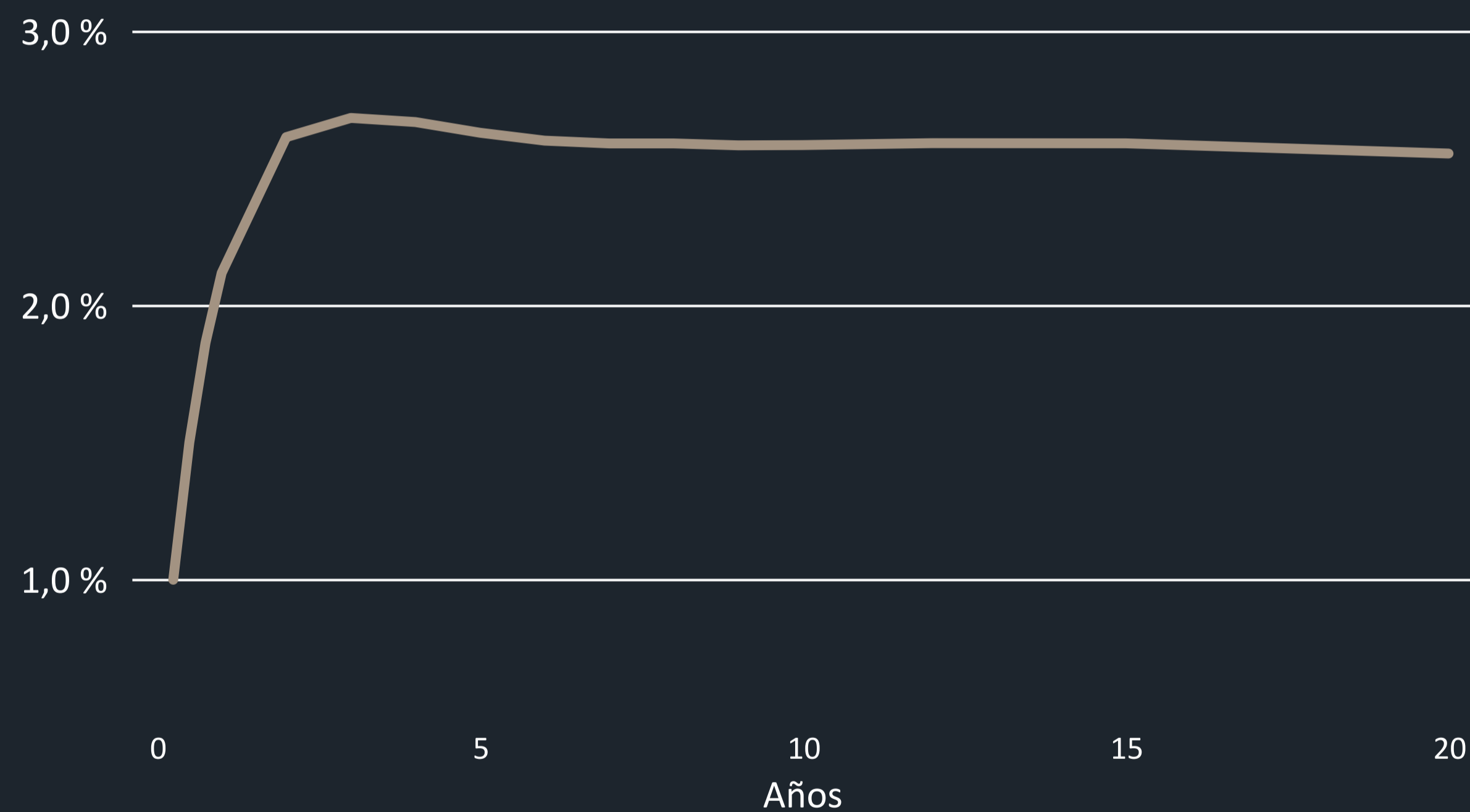
Años	Tasa
0,25	1,22 %
1,00	2,39 %
2,00	2,91 %
3,00	2,98 %
4,00	2,96 %
5,00	2,92 %
6,00	2,90 %
7,00	2,89 %
8,00	2,88 %
9,00	2,87 %
10,00	2,87 %
12,00	2,88 %
15,00	2,88 %
20,00	2,85 %



Curva Swap EEUU - SOFR

SOFR

Años	Tasa
0,25	1,00 %
0,50	1,50 %
0,75	1,86 %
1,00	2,12 %
2,00	2,61 %
3,00	2,68 %
4,00	2,67 %
5,00	2,63 %
6,00	2,60 %
7,00	2,59 %
8,00	2,59 %
9,00	2,58 %
10,00	2,58 %
12,00	2,59 %
15,00	2,59 %
20,00	2,55 %



Disclaimer



El presente documento ha sido preparado por NetGO y su contenido es de carácter estrictamente confidencial. Este documento no puede ser reproducido, distribuido o publicado por el receptor ni utilizado bajo ningún concepto sin previo consentimiento por escrito de NetGO. Aunque la información contenida en este documento se basa en fuentes consideradas fiables, NetGO no puede garantizar la exactitud y veracidad de las mismas. Las opiniones presentadas en este documento representan las de NetGO en este momento y están, por tanto, sujetas a enmiendas y alteraciones. NetGO no es responsable de ninguna pérdida directa o reducción de beneficios que pueda resultar del uso de la información contenida en el presente documento.